

**WINDOOR**  
PRODUCENT DRZWI

**KATALOG 2023**  
V2





*Szanowni Państwo,*

*Na wstępie dziękuję za zainteresowanie najnowszą ofertą firmy WINDOOR, funkcjonującej na rynku nieprzerwanie od 2003 roku. WINDOOR jest firmą rodzinną, opartą w 100% na polskim kapitale.*

*Z największą przyjemnością przekazuję w Państwa ręce katalog produktów, który w sposób kompletny prezentuje asortyment wychodzący z maszyn i rąk ludzkich, zaangażowanych w ramach trzech zakładów produkcyjnych.*

*Oferta firmy WINDOOR zaprezentowana w niniejszym katalogu zawiera przede wszystkim bogatą gamę drzwi wewnętrznych wraz z dopasowanym systemem ościeżnic, poszerzoną o nowe modele, kolory, jak również rodzaje drzwi.*

*Najnowszy katalog WINDOOR, to nie tylko drzwi wewnętrzne, ale również szeroka oferta drzwi wewnątrzłatkowych, listew przypodłogowych czy ściennych paneli lamelowych.*

*Jestem przekonany, że nasza oferta znajdzie pozytywny odbiór wśród naszych Klientów, w stosunku do których staramy się nieustająco spełniać oczekiwania, oferując jak najbardziej dogodne, atrakcyjne i korzystne dla obu stron warunki współpracy.*


*Z poważaniem,  
Paweł Redestowicz - Prezes*

**WINDOOR**  
**PRODUCENT DRZWI**

## SPIS TREŚCI//

RODZAJE OKLEIN / OZNACZENIA .....	1	DRZWI LAKIEROWANE .....	21
KONSTRUKCJA SKRZYDEŁ - ELEMENTY .....	2	ARIES .....	21
DRZWI RAMIAKOWE .....	3	GEMINI .....	21
SERIA BLACK .....	3	DORADO .....	21
CHICAGO .....	4	INDUS .....	21
CORVUS .....	4	DRZWI WEWNĄTRZKLATKOWE .....	22
FUTURO .....	5	ANDROMEDA .....	22
MENSA .....	5	CALISTO .....	22
SYRIUSZ .....	5	ARA/TEA .....	23
DRACO .....	6	TEA .....	23
VIRGO .....	7	ORION .....	23
PRIM .....	7	SYSTEMY OŚCIEŻNIC .....	24
MINORIS .....	8	OŚCIEŻNICA STAŁA .....	24
APUS .....	8	OŚCIEŻNICA REGULOWANA PRZYLGOWA .....	25
DALIA .....	9	OŚCIEŻNICA REGULOWANA BEZPRZYLGOWA .....	26
TRE .....	9	SYSTEM PRZESUWNY / DUO .....	27
PEGASUS .....	10	PANELE LAMELOWE .....	28
CREDIS .....	10	LISTWY PRZYPODŁOGOWE .....	28
TRAME .....	11		
FIORE .....	11		
LIMES .....	12		
ELEGANCE .....	12		
DRZWI PŁYTOWE .....	13		
CLASIC .....	13		
LYNX .....	13		
SERPENS .....	14		
ROCATO .....	14		
COLUMB .....	15		
MEMPHIS .....	15		
PRESTO .....	16		
KARINA .....	16		
OLGA .....	17		
ZETA .....	17		
TRIO .....	17		
ALBATROS .....	18		
ROCO .....	18		
CERES .....	18		
CERES 2 .....	19		
WEGA .....	19		
CANIS .....	20		

**OKLEINY STANDARD//**



BIAŁY



SILVER



SONOMA



ORZECH

**OKLEINY PREMIUM//**



NOWOŚĆ! JESION GRAY




DĄB SZARY



GRAFIT



TRUFLA




NOWOŚĆ! BETON CIEMNY



CZARNY



SZARY



ORZECH NORTH




NOWOŚĆ! DĄB COUNTRY



DĄB GÓRSKI



DĄB SKANDYNAWSKI



DĄB JAPOŃSKI

**OZNACZENIA//**



DRZWI PRZYLGOWE

**DRZWI PRZYLGOWE**  
 SKRZYDŁO POSIADA FELCZ (WCIECIE, WRĘB), KTÓRE ZACHODZI NA OŚCIEŻNICĘ.



KONSTRUKCJA: MDF

**KONSTRUKCJA MDF**  
 RAMIAK WYKONANY Z WYSOKIEJ JAKOŚCI PŁYTY MDF.



DRZWI BEZPRZYLGOWE

**DRZWI BEZPRZYLGOWE**  
 SKRZYDŁO NIE POSIADA FELCZU SKRZYDŁO WRAZ Z OŚCIEŻNICĄ TWORZY JEDNOLITĄ POWIERZCHNIĘ.



KONSTRUKCJA: PLASTER MIODU

**KONSTRUKCJA PLASTER MIODU**  
 RAMA PŁYTOWA, WYPEŁNIONA WARSTWĄ O STRUKTURZE „PLASTRA MIODU”



SYSTEM: PRZESUWNY

**SYSTEM PRZESUWNY**  
 MOŻLIWOŚĆ ZASTOSOWANIA W SYSTEMIE PRZESUWNYM.



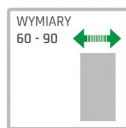
KONSTRUKCJA: SOLID

**KONSTRUKCJA SOLID**  
 RAMA PŁYTOWA PODWÓJNA, WYPEŁNIENIE PŁYTĄ WYGŁUSZAJĄCĄ SOLIDNĄ KONSTRUKCJA



SYSTEM: PRZESUWNY DUO

**SYSTEM PRZESUWNY DUO**  
 MOŻLIWOŚĆ ZASTOSOWANIA W SYSTEMIE PRZESUWNYM DUO.



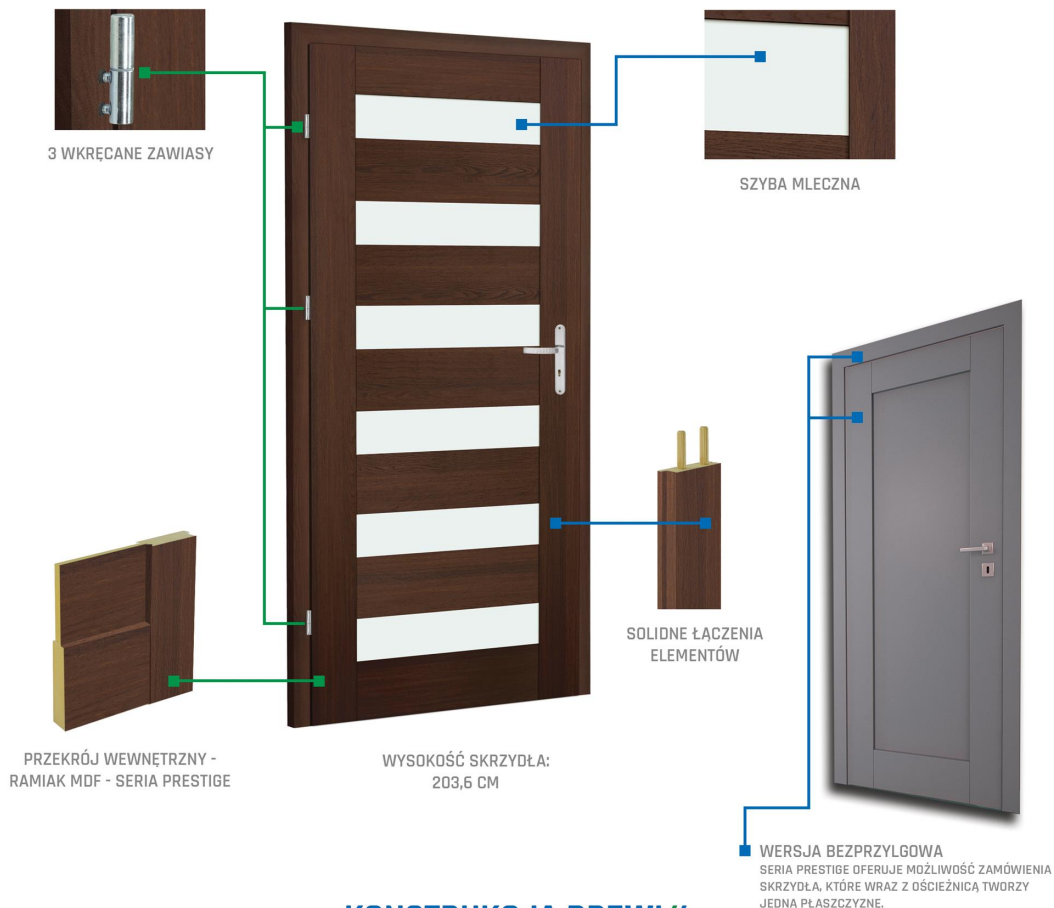
WYMIARY 60 - 90

**SZEROKOŚĆ DRZWI:**  
 NASZE DRZWI PRODUKUJEMY W ZAKRESIE OD 60 DO 90 CM.

**RODZAJE OKLEIN** : WYCHODZĄC NAPRZECIW OCZEKIWIANIOM NASZYCH KLIENTÓW OKLEINY PODZIELILIŚMY NA 2 KATEGORIE: STANDARD, PREMIUM.  
 KATEGORIA STANDARD TO NAJBARDZIEJ POPULARNE DEKORY, KTÓRE SPRZEDAJEMY NA RYNKU.  
 KATEGORIA PREMIUM TO KOLEJNA PÓŁKA CENOWA W NASZEJ OFERCIE, DEDYKOWANA DLA NAJBARDZIEJ WYMAGAJĄCYCH KLIENTÓW.

**OZNACZENIA**: DLA UŁATWIENIA W KATALOGU WPROWADZILIŚMY SYSTEM OZNACZEŃ NASZYCH PRODUKTÓW, KTÓRY BĘDZIE SUKCESYWNIE ROZWIJANY. UWAGA W ZALEŻNOŚCI OD OZNACZEŃ CENA SKRZYDEŁ DRZWI MOŻE ULEĆ ZMIANIE.

## ELEMENTY SKRZYDŁA PRESTIGE//



## KONSTRUKCJA DRZWI//

SKRZYDŁA DRZWIOWE OFERUJEMY W TRZECH PODSTAWOWYCH WERSJACH KONSTRUKCYJNYCH. RÓŻNORODNOŚĆ STOSOWANYCH ROZWIĄZAŃ KONSTRUKCYJNYCH POZWALA NA SWOBODNY DOBÓR PRODUKTU, Z UWZGLĘDNIENIEM RÓŻNYCH POTRZEB, PRZEZNACZEŃ I WYSOKOŚCI BUDŻETU KLIENTA.



KONSTRUKCJA  
PRESTIGE  
KONSTRUKCJA  
RAMIAK MDF



KONSTRUKCJA  
SOLID  
RAMA PŁYTOWA  
PODWÓJNA,  
WYPEŁNIONA PŁYTĄ  
WYGLUSZAJĄCĄ

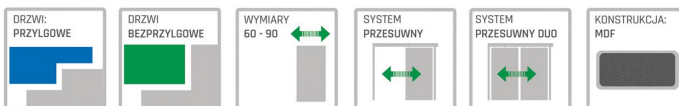


KONSTRUKCJA  
PLASTER MIODU  
RAMA PŁYTOWA,  
WYPEŁNIENIE  
WARSTWA  
O STRUKTURZE  
„PLASTRA MIODU”

■ **KONSTRUKCJA PRESTIGE:** SERIA PRESTIGE TO STABILNA KONSTRUKCJA RAMIAKA MDF, WYSOKA TRWAŁOŚĆ I SOLIDNE WYKONANIE. NOWOCZESNY DESIGN DRZWI ZADOWOLI NAWET NAJBARDZIEJ WYMAGAJĄCYCH KLIENTÓW.

■ **“PLASTER MIODU”:** WYPEŁNIENIE TYPU „PLASTER MIODU” TO KLASYCZNE A ZARAZEM NAJPOPULARNIEJSZE ROZWIĄZANIE NA RYNKU. STANDARDOWE WYPEŁNIENIE STABILIZUJE POMIĘDZY KONSTRUKCJĄ A RAMIAKIEM SKRZYDŁA DRZWIOWEGO ZNACZNIE REDUKUJE CIĘŻAR SKRZYDŁA, JEDNAK NIE ZAPEWNIĄ DOBREGO WYGLĄSZENIA.

■ **KONSTRUKCJA SOLID:** ROZWIĄZANIE TO POZWALA NA UTRZYMANIE NISKIEGO CIĘŻARU DRZWI PRZY JEDNOZESNYM ICH WYGLĄSZENIU ORAZ ZACHOWANIU STABILNEJ KONSTRUKCJI, DZIĘKI ZASTOSOWANIU PODWÓJNEJ RAMY PŁYTOWEJ.



PEGASUS



CHICAGO



MINORIS



PRIM

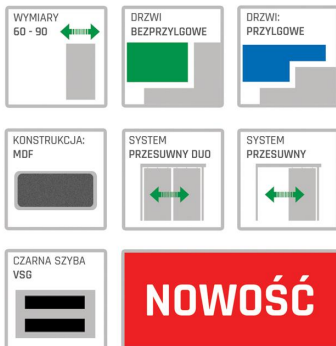


**SERIA BLACK**


SKRZYDŁO RAMIAKOWE Z CZARNYM WYPEŁNIENIEM  
ZAMIAST SZYBY - DOSTĘPNE WSZYSTKIE MODELE

- **DOSTĘPNE SZEROKOŚCI SKRZYDEŁ:** 60, 70, 80, 90.
- **WYPOSAŻENIE:** DRZWI SĄ STANDARDOWO WYPOSAŻONE W 3 ZAWIASY CZOPOWE ZABEZPIECZONE WKRETEM ORAZ ZAMKI, SZKŁO MLECZNE WZMACNIANE O GRUBOŚCI 4 MM, LISTWE ALUMINIOWE.
- **OŚCIEŻNICE:** DO SKRZYDEŁ PROPONUJEMY OŚCIEŻNICE REGULOWANE BĄDŹ OŚCIEŻNICE STAŁE Z MOŻLIWOŚCIĄ DODATKOWEGO ICH WYPOSAŻENIA W LISTWY MASKUJĄCE LUB/I ĆWIERCWAŁKI.
- **LISTWA PRZYPDŁOGOWA:** DO NASZYCH SKRZYDEŁ PROPONUJEMY LISTWY PRZYPDŁOGOWE W KOLORZE DRZWI
- **SYSTEM PRZESUWNY:** ROZWIĄZANIE TO POZWALA NA ŁATWE ZAMONTOWANIE SKRZYDŁA W POMIĘSZCZENIACH GDZIE NIE MOŻEMY LUB NIE CHCEMY ZASTOSOWAĆ TRADYCYJNYCH DRZWI. SYSTEM PRZEMIESZCZA SIĘ NA ALUMINIOWYCH PROWADNICACH UMIESZCZONYCH POWYŻEJ OTWORU DRZWIOWEGO.
- **SYSTEM PRZESUWNY DUO:** ROZWIĄZANIE DEDYKOWANE DO ZASTOSOWANIA W POMIĘSZCZENIACH BIUROWYCH, WIELKOPOWIERZCHNIOWYCH. SYSTEM TEN SKŁADA SIĘ Z DWÓCH SKRZYDEŁ, PRZEMIESZCZAJĄCYCH SIĘ NA ALUMINIOWYCH PROWADNICACH UMIESZCZONYCH POWYŻEJ OTWORU DRZWIOWEGO.

## CHICAGO//



## CORVUS//



- **DOSTĘPNE SZEROKOŚCI SKRZYDEŁ:** 60, 70, 80, 90.
- **WYPOSAŻENIE:** DRZWI SĄ STANDARDOWO WYPOSAŻONE W 3 ZAWIASY CZOPOWE ZABEZPIECZONE WKRĘTEM ORAZ ZAMKI, SZKŁO MLECZNE WZMACNIANE O GRUBOŚCI 4 MM, LISTWIE ALUMINIOWE.
- **OŚCIEŻNICE:** DO SKRZYDEŁ PROPONUJEMY OŚCIEŻNICE REGULOWANE BĄDŹ OŚCIEŻNICE STAŁE Z MOŻLIWOŚCIĄ DODATKOWEGO ICH WYPOSAŻENIA W LISTWY MASKUJĄCE LUB/ I CWIERCZWAŁKI.
- **LISTWA PRZYPODŁOGOWA:** DO NASZYCH SKRZYDEŁ PROPONUJEMY LISTWY PRZYPODŁOGOWE W KOLORZE DRZWI

- **SYSTEM PRZESUWNY:** ROZWIĄZANIE TO POZWAŁA NA ŁATWE ZAMONTOWANIE SKRZYDŁA W POMIĘSZCZENIACH GDZIE NIE MOŻEMY LUB NIE CHCEMY ZASTOSOWAĆ TRADYCYJNYCH DRZWI. SYSTEM PRZEMIESZCZA SIĘ NA ALUMINIOWYCH PROWADNICACH UMIESZCZONYCH POWYŻEJ OTWORU DRZWIOWEGO.
- **SYSTEM PRZESUWNY DUO:** ROZWIĄZANIE DEDYKOWANE DO ZASTOSOWANIA W POMIĘSZCZENIACH BIUROWYCH, WIELKOPOWIERZCHNIOWYCH. SYSTEM TEN SKŁADA SIĘ Z DWÓCH SKRZYDEŁ, PRZEMIESZCZAJĄCYCH SIĘ NA ALUMINIOWYCH PROWADNICACH UMIESZCZONYCH POWYŻEJ OTWORU DRZWIOWEGO.

## FUTURO//

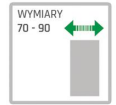


POKOJOWE



PODCIECIE

POKOJOWE



## MENSA//

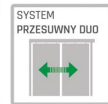
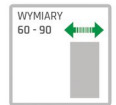


POKOJOWE



PODCIECIE

PEŁNE



■ **DOSTĘPNE SZEROKOŚCI SKRZYDEŁ:** 60, 70, 80, 90.

■ **WYPOSAŻENIE:** DRZWI SĄ STANDARDOWO WYPOSAŻONE W 3 ZAWIASY CZOPOWE ZABEZPIECZONE WKRETEM ORAZ ZAMKI, SZKŁO MLECZNE WZMACNIANE O GRUBOŚCI 4 MM, LISTWY ALUMINIOWA.

■ **OŚCIEŻNICE:** DO SKRZYDEŁ PROPONUJEMY OŚCIEŻNICE REGULOWANE BĄDŹ OŚCIEŻNICE STAŁE Z MOŻLIWOŚCIĄ DODATKOWEGO ICH WYPOSAŻENIA W LISTWY MASKUJĄCE LUB/I CWIERCZWAŁKI.

■ **LISTWA PRZYPDŁOGOWA:**

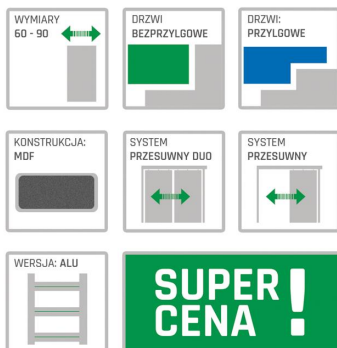
DO NASZYCH SKRZYDEŁ PROPONUJEMY LISTWY PRZYPDŁOGOWE W KOLORZE DRZWI

■ **SYSTEM PRZESUWNY:** ROZWIĄZANIE TO POZWALA NA ŁATWE ZAMONTOWANIE SKRZYDEŁA W POMIĘSZCZENIACH GDZIE NIE MOŻEMY LUB NIE CHCEMY ZASTOSOWAĆ TRADYCYJNYCH DRZWI. SYSTEM PRZEMIESZCZA SIĘ NA ALUMINIOWYCH PRZEWADNICACH UMIESZCZONYCH POWYŻEJ OTWORU DRZWIOWEGO.

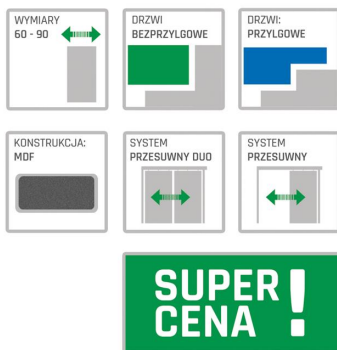
■ **SYSTEM PRZESUWNY DUO:** ROZWIĄZANIE DEDYKOWANE DO ZASTOSOWANIA W POMIĘSZCZENIACH BIUROWYCH, WIELKOPOWIERZCHNIOWYCH. SYSTEM TEN SKŁADA SIĘ Z DWÓCH SKRZYDEŁ, PRZEMIESZCZAJĄCYCH SIĘ NA ALUMINIOWYCH PRZEWADNICACH UMIESZCZONYCH POWYŻEJ OTWORU DRZWIOWEGO.



## SYRIUSZ//



## DRACO//



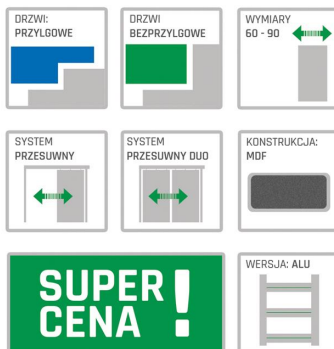
- DOSTĘPNE SZEROKOŚCI SKRZYDEŁ: 60, 70, 80, 90.
- WYPOSAŻENIE: DRZWI SĄ STANDARDOWO WYPOSAŻONE W 3 ZAWIASY CZOPOWE ZABEZPIECZONE WKRĘTEM ORAZ ZAMKI, SZKŁO MŁECZNE WZMACNIANE O GRUBOŚCI 4 MM, LISTWY ALUMINIOWA.
- OŚCIEŻNICE: DO SKRZYDEŁ PROPONUJEMY OŚCIEŻNICE REGULOWANE BĄDŹ OŚCIEŻNICE STAŁE Z MOŻLIWOŚCIĄ DODATKOWEGO ICH WYPOSAŻENIA W LISTWY MASKUJĄCE LUB/ I CWiERCWAŁKI.
- LISTWA PRZYPODŁOGOWA: DO NASZYCH SKRZYDEŁ PROPONUJEMY LISTWY PRZYPODŁOGOWE W KOLORZE DRZWI

- SYSTEM PRZESUWNY: ROZWIĄZANIE TO POZWAŁA NA ŁATWE ZAMONTOWANIE SKRZYDŁA W POMIĘSZCZENIACH GDZIE NIE MOŻEMY LUB NIE CHCEMY ZASTOSOWAĆ TRADYCYJNYCH DRZWI. SYSTEM PRZEMIESZCZA SIĘ NA ALUMINIOWYCH PROWADNICACH UMIESZCZONYCH POWYŻEJ OTWORU DRZWIOWEGO.
- SYSTEM PRZESUWNY DUO: ROZWIĄZANIE DEDYKOWANE DO ZASTOSOWANIA W POMIĘSZCZENIACH BIUROWYCH, WIELKOPOWIERZCHNIOWYCH. SYSTEM TEN SKŁADA SIĘ Z DWÓCH SKRZYDEŁ, PRZEMIESZCZAJĄCYCH SIĘ NA ALUMINIOWYCH PROWADNICACH UMIESZCZONYCH POWYŻEJ OTWORU DRZWIOWEGO.

**VIRGO//**



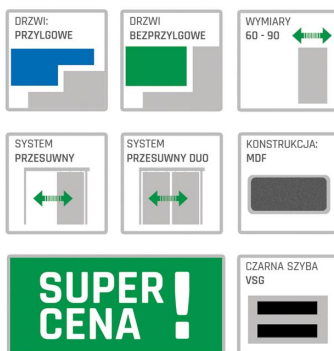
POKOJOWE



**PRIM//**



POKOJOWE



■ DOSTĘPNE SZEROKOŚCI SKRZYDEŁ: 60, 70, 80, 90.

■ WYPOSAŻENIE: DRZWI SĄ STANDARDOWO WYPOSAŻONE W 3 ZAWIASY CZOPOWE ZABEZPIECZONE WKRETEM DRAZ ZAMKI, SZKŁO MLECZNE WZMACNIANE O GRUBOŚCI 4 MM, LISTWY ALUMINIOWA.

■ OŚCIEŻNICE: DO SKRZYDEŁ PROPONUJEMY OŚCIEŻNICE REGULOWANE BĄDŹ OŚCIEŻNICE STAŁE Z MOŻLIWOŚCIĄ DODATKOWEGO ICH WYPOSAŻENIA W LISTWY MASKUJĄCE LUB/I ĆWIERCWAŁKI.

■ LISTWA PRZYPDŁOGOWA:

DO NASZYCH SKRZYDEŁ PROPONUJEMY LISTWY PRZYPDŁOGOWE W KOLORZE DRZWI

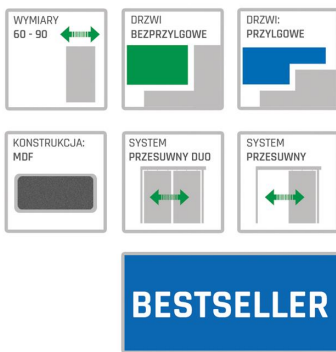
■ SYSTEM PRZESUWNY: ROZWIĄZANIE TO POZWALA NA ŁATWE ZAMONTOWANIE SKRZYDŁA W POMIĘSZCZENIACH GDZIE NIE MOŻEMY LUB NIE CHCEMY ZASTOSOWAĆ TRADYCYJNYCH DRZWI. SYSTEM PRZEMIESZCZA SIĘ NA ALUMINIOWYCH PRZEWODNICACH UMIESZCZONYCH POWYŻEJ OTWORU DRZWIOWEGO.

■ SYSTEM PRZESUWNY DUO: ROZWIĄZANIE DEDYKOWANE DO ZASTOSOWANIA W POMIĘSZCZENIACH BIUROWYCH, WIELKOPOWERZCHNIOWYCH. SYSTEM TEN SKŁADA SIĘ Z DWÓCH SKRZYDEŁ, PRZEMIESZCZAJĄCYCH SIĘ NA ALUMINIOWYCH PRZEWODNICACH UMIESZCZONYCH POWYŻEJ OTWORU DRZWIOWEGO.

## MINORIS//



## APUS//



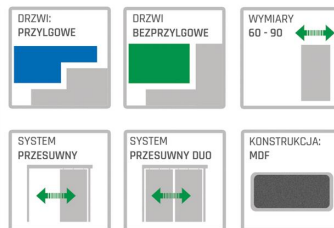

- DOSTĘPNE SZEROKOŚCI SKRZYDEŁ: 60, 70, 80, 90.
- WYPOSAŻENIE: DRZWI SĄ STANDARDOWO WYPOSAŻONE W 3 ZAWIASY CZOPOWE ZABEZPIECZONE WKRĘTEM ORAZ ZAMKI, SZKŁO MLECZNE WZMACNIANE O GRUBOŚCI 4 MM, LISTWY ALUMINIOWA.
- OŚCIEŻNICE: DO SKRZYDEŁ PROPONUJEMY OŚCIEŻNICE REGULOWANE BĄDŹ OŚCIEŻNICE STAŁE Z MOŻLIWOŚCIĄ DODATKOWEGO ICH WYPOSAŻENIA W LISTWY MASKUJĄCE LUB/I CWIERCWAŁKI.
- LISTWA PRZYPODŁOGOWA: DO NASZYCH SKRZYDEŁ PROPONUJEMY LISTWY PRZYPODŁOGOWE W KOLORZE DRZWI

- SYSTEM PRZESUWNY: ROZWIĄZANIE TO POZWIOLA NA ŁATWE ZAMONTOWANIE SKRZYDŁA W POMIĘSZCZENIACH GDZIE NIE MOŻEMY LUB NIE CHCEMY ZASTOSOWAĆ TRADYCYJNYCH DRZWI. SYSTEM PRZEMIESZCZA SIĘ NA ALUMINIOWYCH PROWADNICACH UMIESZCZONYCH POWYŻEJ OTWORU DRZWIOWEGO.
- SYSTEM PRZESUWNY DUO: ROZWIĄZANIE DEDYKOWANE DO ZASTOSOWANIA W POMIĘSZCZENIACH BIUROWYCH, WIELKOPOWIERZCHNIOWYCH. SYSTEM TEN SKŁADA SIĘ Z DWÓCH SKRZYDEŁ, PRZEMIESZCZAJĄCYCH SIĘ NA ALUMINIOWYCH PROWADNICACH UMIESZCZONYCH POWYŻEJ OTWORU DRZWIOWEGO.

**DALIA//**



POKOJOWE

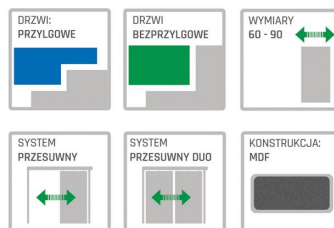


**BESTSELLER**

**TRE//**



POKOJOWE



**BESTSELLER**



■ **DOSTĘPNE SZEROKOŚCI SKRZYDEŁ:** 60, 70, 80, 90.

■ **WYPOSAŻENIE:** DRZWI SĄ STANDARDOWO WYPOSAŻONE W 3 ZAWIASY CZOPOWE ZABEZPIECZONE WKRETEM ORAZ ZAMKI, SZKŁO MLECZNE WZMACNIANE O GRUBOŚCI 4 MM, LISTWE ALUMINIOWA.

■ **OŚCIEŻNICE:** DO SKRZYDEŁ PROPONUJEMY OŚCIEŻNICE REGULOWANE BĄDŹ OŚCIEŻNICE STAŁE Z MOŻLIWOŚCIĄ DODATKOWEGO ICH WYPOSAŻENIA W LISTWY MASKUJĄCE LUB/I ĆWIERCWAŁKI.

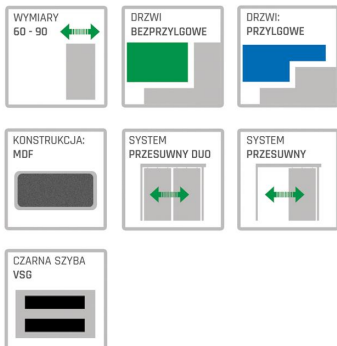
■ **LISTWA PRZYPODŁOGOWA:**

DO NASZYCH SKRZYDEŁ PROPONUJEMY LISTWY PRZYPODŁOGOWE W KOLORZE DRZWI

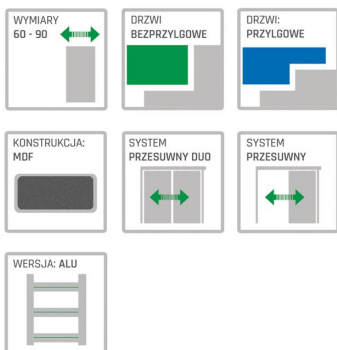
■ **SYSTEM PRZESUWNY:** ROZWIĄZANIE TO POZWALA NA ŁATWE ZAMONTOWANIE SKRZYDŁA W POMIĘSZCZENIACH GDZIE NIE MOŻEMY LUB NIE CHCEMY ZASTOSOWAĆ TRADYCYJNYCH DRZWI. SYSTEM PRZEMIESZCZA SIĘ NA ALUMINIOWYCH PRZEWODNICACH UMIESZCZONYCH POWYŻEJ OTWORU DRZWIOWEGO.

■ **SYSTEM PRZESUWNY DUO:** ROZWIĄZANIE DEDYKOWANE DO ZASTOSOWANIA W POMIĘSZCZENIACH BIUROWYCH, WIELKOPOWIERZCHNIOWYCH. SYSTEM TEN SKŁADA SIĘ Z DWÓCH SKRZYDEŁ, PRZEMIESZCZAJĄCYCH SIĘ NA ALUMINIOWYCH PRZEWODNICACH UMIESZCZONYCH POWYŻEJ OTWORU DRZWIOWEGO.

## PEGASUS//



## CREDIS//




- DOSTĘPNE SZEROKOŚCI SKRZYDEŁ: 60, 70, 80, 90.
- WYPOSAŻENIE: DRZWI SĄ STANDARDOWO WYPOSAŻONE W 3 ZAWIASY CZOPOWE ZABEZPIECZONE WKRĘTEM ORAZ ZAMKI, SZKŁO MLECZNE WZMACNIANE O GRUBOŚCI 4 MM, LISTWIE ALUMINIOWA.
- OŚCIEŻNICE: DO SKRZYDEŁ PROPONUJEMY OŚCIEŻNICE REGULOWANE BĄDŹ OŚCIEŻNICE STAŁE Z MOŻLIWOŚCIĄ DODATKOWEGO ICH WYPOSAŻENIA W LISTWY MASKUJĄCE LUB/I CWIERCZWAŁKI.
- LISTWA PRZYPODŁOGOWA: DO NASZYCH SKRZYDEŁ PROPONUJEMY LISTWY PRZYPODŁOGOWE W KOLORZE DRZWI

- SYSTEM PRZESUWNY: ROZWIĄZANIE TO POZWAŁA NA ŁATWE ZAMONTOWANIE SKRZYDŁA W POMIĘSZCZENIACH GDZIE NIE MOŻEMY LUB NIE CHCEMY ZASTOSOWAĆ TRADYCYJNYCH DRZWI. SYSTEM PRZEMIESZCZA SIĘ NA ALUMINIOWYCH PRZEWODNICACH UMIESZCZONYCH POWYŻEJ OTWORU DRZWIOWEGO.
- SYSTEM PRZESUWNY DUO: ROZWIĄZANIE DEDYKOWANE DO ZASTOSOWANIA W POMIĘSZCZENIACH BIUROWYCH, WIELKOPOWIERZCHNIOWYCH. SYSTEM TEN SKŁADA SIĘ Z DWÓCH SKRZYDEŁ, PRZEMIESZCZAJĄCYCH SIĘ NA ALUMINIOWYCH PRZEWODNICACH UMIESZCZONYCH POWYŻEJ OTWORU DRZWIOWEGO.

**TRAME//**



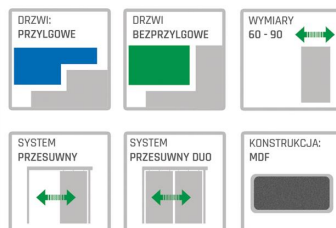
POKOJOWE



**FIORE//**



POKOJOWE



■ **DOSTĘPNE SZEROKOŚCI SKRZYDEŁ:** 60, 70, 80, 90.

■ **WYPOSAŻENIE:** DRZWI SĄ STANDARDOWO WYPOSAŻONE W 3 ZAWIASY CZOPOWE ZABEZPIECZONE WKRETEM ORAZ ZAMKI, SZKŁO MŁECZNE WZMACNIANE O GRUBOŚCI 4 MM, LISTWE ALUMINIOWA.

■ **OŚCIEŻNICE:** DO SKRZYDEŁ PROPONUJEMY OŚCIEŻNICE REGULOWANE BĄDŹ OŚCIEŻNICE STAŁE Z MOŻLIWOŚCIĄ DODATKOWEGO ICH WYPOSAŻENIA W LISTWY MASKUJĄCE LUB/I ĆWIERCWAŁKI.

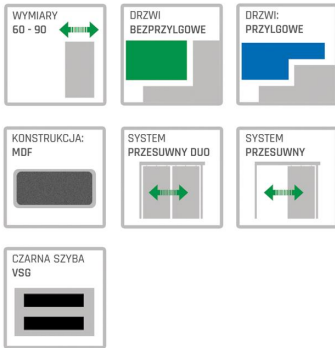
■ **LISTWA PRZYPDŁOGOWA:**

DO NASZYCH SKRZYDEŁ PROPONUJEMY LISTWY PRZYPDŁOGOWE W KOLORZE DRZWI

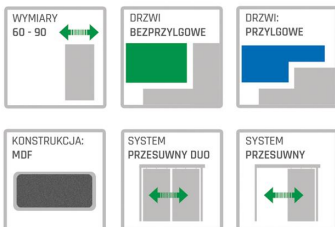
■ **SYSTEM PRZESUWNY:** ROZWIĄZANIE TO POZWALA NA ŁATWE ZAMONTOWANIE SKRZYDEŁA W POMIĘSZCZENIACH GDZIE NIE MOŻEMY LUB NIE CHCEMY ZASTOSOWAĆ TRADYCYJNYCH DRZWI. SYSTEM PRZEMIESZCZA SIĘ NA ALUMINIOWYCH PRZEWADNICACH UMIESZCZONYCH POWYŻEJ OTWORU DRZWIOWEGO.

■ **SYSTEM PRZESUWNY DUO:** ROZWIĄZANIE DEDYKOWANE DO ZASTOSOWANIA W POMIĘSZCZENIACH BIUROWYCH, WIELKOPOWERZCHNIOWYCH. SYSTEM TEN SKŁADA SIĘ Z DWÓCH SKRZYDEŁ, PRZEMIESZCZAJĄCYCH SIĘ NA ALUMINIOWYCH PRZEWADNICACH UMIESZCZONYCH POWYŻEJ OTWORU DRZWIOWEGO.

## LIMES//



## ELEGANCE//



- DOSTĘPNE SZEROKOŚCI SKRZYDEŁ: 60, 70, 80, 90.
- WYPOSAŻENIE: DRZWI SĄ STANDARDOWO WYPOSAŻONE W 3 ZAWIASY CZOPOWE ZABEZPIECZONE WKRĘTEM ORAZ ZAMKI, SZKŁO MŁECZNE WZMACNIANE O GRUBOŚCI 4 MM, LISTWIE ALUMINIOWE.
- OŚCIEŻNICE: DO SKRZYDEŁ PROPONUJEMY OŚCIEŻNICE REGULOWANE BĄDŹ OŚCIEŻNICE STAŁE Z MOŻLIWOŚCIĄ DODATKOWEGO ICH WYPOSAŻENIA W LISTWY MASKUJĄCE LUB/ I CWiERCWAŁKI.
- LISTWA PRZYPODŁOGOWA: DO NASZYCH SKRZYDEŁ PROPONUJEMY LISTWY PRZYPODŁOGOWE W KOLORZE DRZWI

- SYSTEM PRZESUWNY: ROZWIĄZANIE TO POZWALA NA ŁATWE ZAMONTOWANIE SKRZYDŁA W POMIĘSZCZENIACH GDZIE NIE MOŻEMY LUB NIE CHCEMY ZASTOSOWAĆ TRADYCYJNYCH DRZWI. SYSTEM PRZEMIESZCZA SIĘ NA ALUMINIOWYCH PROWADNICACH UMIESZCZONYCH POWYŻEJ OTWORU DRZWIOWEGO.
- SYSTEM PRZESUWNY DUO: ROZWIĄZANIE DEDYKOWANE DO ZASTOSOWANIA W POMIĘSZCZENIACH BIUROWYCH, WIELKOPOWIERZCHNIOWYCH. SYSTEM TEN SKŁADA SIĘ Z DWÓCH SKRZYDEŁ, PRZEMIESZCZAJĄCYCH SIĘ NA ALUMINIOWYCH PROWADNICACH UMIESZCZONYCH POWYŻEJ OTWORU DRZWIOWEGO.

**CLASSIC//**



POKOJOWE



PODCIECIE

**LYNX//**



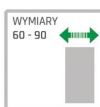
POKOJOWE



PODCIECIE



PEŁNE



■ **DOSTĘPNE SZEROKOŚCI SKRZYDEŁ:** 60, 70, 80, 90.

■ **WYPOSAŻENIE:** DRZWI SĄ STANDARDOWO WYPOSAŻONE W 3 ZAWIASY CZOPOWE ZABEZPIECZONE WKRETEM ORAZ ZAMKI, SZKŁO MŁECZNE WZMACNIANE O GRUBOŚCI 4 MM, LISTWY ALUMINIOWE.

■ **OŚCIEŻNICE:** DO SKRZYDEŁ PROPONUJEMY OŚCIEŻNICE REGULOWANE BĄDŹ OŚCIEŻNICE STAŁE Z MOŻLIWOŚCIĄ DODATKOWEGO ICH WYPOSAŻENIA W LISTWY MASKUJĄCE LUB/I CWIERCZWAŁKI.

■ **LISTWA PRZYPDŁOGOWA:**

DO NASZYCH SKRZYDEŁ PROPONUJEMY LISTWY PRZYPDŁOGOWE W KOLORZE DRZWI

■ **SYSTEM PRZESUWNY:** ROZWIĄZANIE TO POZWALA NA ŁATWE ZAMONTOWANIE SKRZYDŁA W POMIĘSZCZENIACH GDZIE NIE MOŻEMY LUB NIE CHCEMY ZASTOSOWAĆ TRADYCYJNYCH DRZWI. SYSTEM PRZEMIESZCZA SIĘ NA ALUMINIOWYCH PROWADNICACH UMIESZCZONYCH POWYŻEJ OTWORU DRZWIOWEGO.

■ **SYSTEM PRZESUWNY DUO:** ROZWIĄZANIE DEDYKOWANE DO ZASTOSOWANIA W POMIĘSZCZENIACH BIUROWYCH, WIELKOPOWIERZCHNIOWYCH. SYSTEM TEN SKŁADA SIĘ Z DWÓCH SKRZYDEŁ, PRZEMIESZCZAJĄCYCH SIĘ NA ALUMINIOWYCH PROWADNICACH UMIESZCZONYCH POWYŻEJ OTWORU DRZWIOWEGO.



**SERPENS//**



POKOJOWE



PODCIECIE



PEŁNE

**ROCATO//**



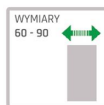
POKOJOWE



PODCIECIE



PEŁNE



■ **DOSTĘPNE SZEROKOŚCI SKRZYDEŁ:** 60, 70, 80, 90.

■ **WYPOSAŻENIE:** DRZWI SĄ STANDARDOWO WYPOSAŻONE W 3 ZAWIASY CZOPOWE ZABEZPIECZONE WKRETEM ORAZ ZAMKI, SZKŁO MLECZNE WZMACNIANE O GRUBOŚCI 4 MM, LISTWE ALUMINIOWA.

■ **OŚCIEŻNICE:** DO SKRZYDEŁ PROPONUJEMY OŚCIEŻNICE REGULOWANE BĄDŹ OŚCIEŻNICE STAŁE Z MOŻLIWOŚCIĄ DODATKOWEGO ICH WYPOSAŻENIA W LISTWY MASKUJĄCE LUB/ I CWiERCWAŁKI.

■ **LISTWA PRZYPODŁOGOWA:**

DO NASZYCH SKRZYDEŁ PROPONUJEMY LISTWY PRZYPODŁOGOWE W KOLORZE DRZWI

■ **SYSTEM PRZESUWNY:** ROZWIĄZANIE TO POZWALA NA ŁATWE ZAMONTOWANIE SKRZYDŁA W POMIĘSZCZENIACH GDZIE NIE MOŻEMY LUB NIE CHCEMY ZASTOSOWAĆ TRADYCYJNYCH DRZWI. SYSTEM PRZEMIESZCZA SIĘ NA ALUMINIOWYCH PROWADNICACH UMIESZCZONYCH POWYŻEJ OTWORU DRZWIOWEGO.

■ **SYSTEM PRZESUWNY DUO:** ROZWIĄZANIE DEDYKOWANE DO ZASTOSOWANIA W POMIĘSZCZENIACH BIUROWYCH, WIELKOPOWIERZCHNIOWYCH. SYSTEM TEN SKŁADA SIĘ Z DWÓCH SKRZYDEŁ, PRZEMIESZCZAJĄCYCH SIĘ NA ALUMINIOWYCH PROWADNICACH UMIESZCZONYCH POWYŻEJ OTWORU DRZWIOWEGO.

**COLUMB//**



POKOJOWE



PODCIĘCIE



PEŁNE

**MEMPHIS//**



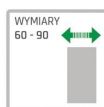
POKOJOWE



PODCIĘCIE



PEŁNE



■ **DOSTĘPNE SZEROKOŚCI SKRZYDEŁ:** 60, 70, 80, 90.

■ **WYPOSAŻENIE:** DRZWI SĄ STANDARDOWO WYPOSAŻONE W 3 ZAWIASY CZOPOWE ZABEZPIECZONE WKRETEM ORAZ ZAMKI, SZKŁO MŁECZNE WZMACNIANE O GRUBOŚCI 4 MM, LISTWY ALUMINIOWA.

■ **OŚCIEŻNICE:** DO SKRZYDEŁ PROPONUJEMY OŚCIEŻNICE REGULOWANE BĄDŹ OŚCIEŻNICE STAŁE Z MOŻLIWOŚCIĄ DODATKOWEGO ICH WYPOSAŻENIA W LISTWY MASKUJĄCE LUB/I ĆWIERCWAŁKI.

■ **LISTWA PRZYPDŁOGOWA:** DO NASZYCH SKRZYDEŁ PROPONUJEMY LISTWY PRZYPDŁOGOWE W KOLORZE DRZWI

■ **SYSTEM PRZESUWNY:** ROZWIĄZANIE TO POZWALA NA ŁATWE ZAMONTOWANIE SKRZYDŁA W POMIĘSZCZENIACH GDZIE NIE MOŻEMY LUB NIE CHCEMY ZASTOSOWAĆ TRADYCYJNYCH DRZWI. SYSTEM PRZEMIESZCZA SIĘ NA ALUMINIOWYCH PRZEWADNICACH UMIESZCZONYCH POWYŻEJ OTWORU DRZWIOWEGO.

■ **SYSTEM PRZESUWNY DUO:** ROZWIĄZANIE DEDYKOWANE DO ZASTOSOWANIA W POMIĘSZCZENIACH BIUROWYCH, WIELKOPOWIERZCHNIOWYCH. SYSTEM TEN SKŁADA SIĘ Z DWÓCH SKRZYDEŁ, PRZEMIESZCZAJĄCYCH SIĘ NA ALUMINIOWYCH PRZEWADNICACH UMIESZCZONYCH POWYŻEJ OTWORU DRZWIOWEGO.

**PRESTO//**



POKOJOWE



PODCIECIE



PEŁNE

**KARINA//**



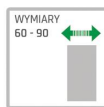
POKOJOWE



PODCIECIE



PEŁNE



■ **DOSTĘPNE SZEROKOŚCI SKRZYDEŁ:** 60, 70, 80, 90.

■ **WYPOSAŻENIE:** DRZWI SĄ STANDARDOWO WYPOSAŻONE W 3 ZAWIASY CZOPOWE ZABEZPIECZONE WKRETEM ORAZ ZAMKI, SZKŁO MLECZNE WZMACNIANE O GRUBOŚCI 4 MM, LISTWY ALUMINIOWA.

■ **OŚCIEŻNICE:** DO SKRZYDEŁ PROPONUJEMY OŚCIEŻNICE REGULOWANE BĄDŹ OŚCIEŻNICE STAŁE Z MOŻLIWOŚCIĄ DODATKOWEGO ICH WYPOSAŻENIA W LISTWY MASKUJĄCE LUB/ I CWiERCWAŁKI.

■ **LISTWA PRZYPODŁOGOWA:**

DO NASZYCH SKRZYDEŁ PROPONUJEMY LISTWY PRZYPODŁOGOWE W KOLORZE DRZWI

■ **SYSTEM PRZESUWNY:** ROZWIĄZANIE TO POZWIALA NA ŁATWE ZAMONTOWANIE SKRZYDŁA W POMIESZCZENIACH GDZIE NIE MOŻEMY LUB NIE CHCEMY ZASTOSOWAĆ TRADYCYJNYCH DRZWI. SYSTEM PRZEMIESZCZA SIĘ NA ALUMINIOWYCH PRZEWODNICACH UMIESZCZONYCH POWYŻEJ OTWORU DRZWIOWEGO.

■ **SYSTEM PRZESUWNY DUO:** ROZWIĄZANIE DEDYKOWANE DO ZASTOSOWANIA W POMIESZCZENIACH BIuROWYCH, WIELKOPowIERZCHNIOWYCH. SYSTEM TEN SKŁADA SIĘ Z DWÓCH SKRZYDEŁ, PRZEMIESZCZAJĄCYCH SIĘ NA ALUMINIOWYCH PRZEWODNICACH UMIESZCZONYCH POWYŻEJ OTWORU DRZWIOWEGO.

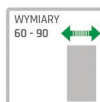
## OLGA//



POKOJOWE

PODCIĘCIE

PEŁNE

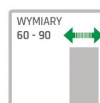


POKOJOWE

PODCIĘCIE

PEŁNE

## ZETA//

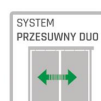
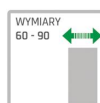


POKOJOWE

PODCIĘCIE

PEŁNE

## TRIO//



■ **DOSTĘPNE SZEROKOŚCI SKRZYDEŁ:** 60, 70, 80, 90.

■ **WYPOSAŻENIE:** DRZWI SĄ STANDARDOWO WYPOSAŻONE W 3 ZAWIASY CZOPOWE ZABEZPIECZONE WKRETEM ORAZ ZAMKI, SZKŁO MLECZNE WZMACNIANE O GRUBOŚCI 4 MM, LISTWE ALUMINIOWE.

■ **ÓSCIEŻNICE:** DO SKRZYDEŁ PROPONUJEMY ÓSCIEŻNICE REGULOWANE BĄDŹ ÓSCIEŻNICE STAŁE Z MOŻLIWOŚCIĄ DODATKOWEGO ICH WYPOSAŻENIA W LISTWY MASKUJĄCE LUB/I ĆWIERCWAŁKI.

■ **LISTWA PRZYPDŁOGOWA:**

DO NASZYCH SKRZYDEŁ PROPONUJEMY LISTWY PRZYPDŁOGOWE W KOLORZE DRZWI

■ **SYSTEM PRZESUWNY:** ROZWIĄZANIE TO POZWALA NA ŁATWE ZAMONTOWANIE SKRZYDEŁA W POMIESZCZENIACH GDZIE NIE MOŻEMY LUB NIE CHCEMY ZASTOSOWAĆ TRADYCYJNYCH DRZWI. SYSTEM PRZEMIESZCZA SIĘ NA ALUMINIOWYCH PRZEWADNICACH UMIESZCZONYCH POWYŻEJ OTWORU DRZWIOWEGO.

■ **SYSTEM PRZESUWNY DUO:** ROZWIĄZANIE DEDYKOWANE DO ZASTOSOWANIA W POMIESZCZENIACH BIUROWYCH, WIELKOPOWIERZCHNIOWYCH. SYSTEM TEN SKŁADA SIĘ Z DWÓCH SKRZYDEŁ, PRZEMIESZCZAJĄCYCH SIĘ NA ALUMINIOWYCH PRZEWADNICACH UMIESZCZONYCH POWYŻEJ OTWORU DRZWIOWEGO.

## ALBATROS//

WYMIARY 60 - 90

DRZWI: PRZYLGOWE

KONSTRUKCJA: PŁASTER MIODU

SYSTEM PRZESUWNY

SYSTEM PRZESUWNY DUO

SILVER SONOMA DRZECH

DAB SZARY DAB COUNTRY DRZECH NORTH

DAB GÓRSKI

POKOJOWE

PODCIĘCIE

PEŁNE

## ROCO//

WYMIARY 60 - 90

DRZWI: PRZYLGOWE

KONSTRUKCJA: PŁASTER MIODU

SYSTEM PRZESUWNY

SYSTEM PRZESUWNY DUO

SILVER SONOMA DRZECH

DAB SZARY TRUFLA GRAFIT

DAB GÓRSKI DAB COUNTRY DRZECH NORTH

POKOJOWE

PODCIĘCIE

PEŁNE

## CERES//

WYMIARY 60 - 90

DRZWI: PRZYLGOWE

KONSTRUKCJA: PŁASTER MIODU

SYSTEM PRZESUWNY

SYSTEM PRZESUWNY DUO

SILVER SONOMA DRZECH

DAB SZARY DAB COUNTRY DRZECH NORTH

DAB GÓRSKI

POKOJOWE

PODCIĘCIE

PEŁNE

■ **DOSTĘPNE SZEROKOŚCI SKRZYDEŁ:** 60, 70, 80, 90.

■ **WYPOSAŻENIE:** DRZWI SĄ STANDARDOWO WYPOSAŻONE W 3 ZAWIASY CZOPOWE ZABEZPIECZONE WKRĘTEM ORAZ ZAMKI, SZKŁO MLECZNE WZMACNIANE O GRUBOŚCI 4 MM, LISTWIE ALUMINIOWA.

■ **OŚCIEŻNICE:** DO SKRZYDEŁ PROPONUJEMY OŚCIEŻNICE REGULOWANE BĄDŹ OŚCIEŻNICE STAŁE Z MOŻLIWOŚCIĄ DODATKOWEGO ICH WYPOSAŻENIA W LISTWY MASKUJĄCE LUB/ I CWiERCWAŁKI.

■ **LISTWA PRZYPODŁOGOWA:**

DO NASZYCH SKRZYDEŁ PROPONUJEMY LISTWY PRZYPODŁOGOWE W KOLORZE DRZWI

■ **SYSTEM PRZESUWNY:** ROZWIĄZANIE TO POZWAŁA NA ŁATWE ZAMONTOWANIE SKRZYDŁA W POMIĘSZCZENIACH GDZIE NIE MOŻEMY LUB NIE CHCEMY ZASTOSOWAĆ TRADYCYJNYCH DRZWI. SYSTEM PRZEMIESZCZA SIĘ NA ALUMINIOWYCH PROWADNICACH UMIESZCZONYCH POWYŻEJ OTWORU DRZWIOWEGO.

■ **SYSTEM PRZESUWNY DUO:** ROZWIĄZANIE DEDYKOWANE DO ZASTOSOWANIA W POMIĘSZCZENIACH BIUROWYCH, WIELKOPOWIERZCHNIOWYCH. SYSTEM TEN SKŁADA SIĘ Z DWÓCH SKRZYDEŁ, PRZEMIESZCZAJĄCYCH SIĘ NA ALUMINIOWYCH PROWADNICACH UMIESZCZONYCH POWYŻEJ OTWORU DRZWIOWEGO.

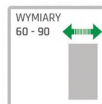
**CERES 2//**



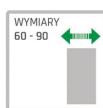
POKOJOWE

PODCIĘCIE

PEŁNE



**WEGA//**



DRZWI WEGA WYPEŁNIONE SĄ WKŁADEM STABILIZUJĄCYM, TZW. PŁASTER MIODU, W RAMIE WYKONANEJ Z PŁYTY MDF O SZEROKOŚCI 44 MM I GRUBOŚCI 34 MM.

RAMA WRAZ Z WYPEŁNIENIEM JEST OBUSTRONNIE POKRYTA PŁYTĄ HDF GRUBOŚCI 2,5 MM I OKLEJONA LAMINATEM. RAMKA DRZWIOWA WYKONANA JEST Z PŁYTY MDF OKLEJONEJ TĄ SAMĄ FOLIĄ, KTÓRĄ ZASTOSOWANO NA SKRZYDLE.

DRZWI WYPOSAŻONE SĄ W 3 WKRĘCANE ZAWIASY.

■ **DOSTĘPNE SZEROKOŚCI SKRZYDEŁ:** 60, 70, 80, 90.

■ **WYPOSAŻENIE:** DRZWI SĄ STANDARDOWO WYPOSAŻONE W 3 ZAWIASY CZOPOWE ZABEZPIECZONE WKRETEM ORAZ ZAMKI, SZKŁO MLECZNE WZMACNIANE O GRUBOŚCI 4 MM, LISTWE ALUMINIOWA.

■ **OŚCIEŻNICE:** DO SKRZYDEŁ PROPONUJEMY OŚCIEŻNICE REGULOWANE BĄDŹ OŚCIEŻNICE STAŁE Z MOŻLIWOŚCIĄ DODATKOWEGO ICH WYPOSAŻENIA W LISTWY MASKUJĄCE LUB/I ĆWIERCWAŁKI.

■ **LISTWA PRZYPDŁOGOWA:** DO NASZYCH SKRZYDEŁ PROPONUJEMY LISTWY PRZYPDŁOGOWE W KOLORZE DRZWI DO NASZYCH SKRZYDEŁ PROPONUJEMY LISTWY PRZYPDŁOGOWE W KOLORZE DRZWI

■ **SYSTEM PRZESUWNY:** ROZWIĄZANIE TO POZWALA NA ŁATWE ZAMONTOWANIE SKRZYDŁA W POMIĘSZCZENIACH GDZIE NIE MOŻEMY LUB NIE CHCEMY ZASTOSOWAĆ TRADYCYJNYCH DRZWI. SYSTEM PRZEMIESZCZA SIĘ NA ALUMINIOWYCH PRZEWADNICACH UMIESZCZONYCH POWYŻEJ OTWORU DRZWIOWEGO.

■ **SYSTEM PRZESUWNY DUO:** ROZWIĄZANIE DEDYKOWANE DO ZASTOSOWANIA W POMIĘSZCZENIACH BIUROWYCH, WIELKOPOWERZCHNIOWYCH. SYSTEM TEN SKŁADA SIĘ Z DWÓCH SKRZYDEŁ, PRZEMIESZCZAJĄCYCH SIĘ NA ALUMINIOWYCH PRZEWADNICACH UMIESZCZONYCH POWYŻEJ OTWORU DRZWIOWEGO.

CANIS//



DOSTĘPNE SZEROKOŚCI SKRZYDŁA: 70, 80, 90

**KONSTRUKCJA SKRZYDŁA:**

- RAMIAK Z PŁYTY MDF POKRYTY DWIEMA PŁYTAMI HDF
- WERSJA STANDARDOWA: WYPEŁNIENIE PŁASTER MIODU
- WERSJA SOLID: WYPEŁNIENIE PŁYTĄ WYGŁUSZAJĄCĄ
- GRUBOŚĆ SKRZYDŁA 39 MM

**WYPOSAŻENIE SKRZYDŁA:**

**WERSJA PRZYLGOWA:**


- 2 ZAWIASY WKREĆANE Z REGULACJĄ 2D
- ZAMEK: NA KLUCZ, ŁAZIENKOWY, NA WKŁADKĘ LUB OSZCZĘDNOŚCIOWY

**WERSJA BEZPRZYLGOWA:**

- 2 ZAWIASY SZCZELINOWE (PAKOWANE Z OŚCIEŻNICĄ) - PŁASTER MIODU
- 2 ZAWIASY UKRYTE (PAKOWANE Z OŚCIEŻNICĄ) - WERSJA SOLID
- ZAMEK: MAGNETYCZNY



ZAWIAS UKRYTY  
DRZWI BEZPRZYLGOWE SOLID



ZAWIAS SZCZELINOWY  
DRZWI BEZPRZYLGOWE PŁASTER MIODU

**NOWOŚĆ! DRZWI UNIWERSALNE**

DZIEKI ZASTOSOWANIU ZAWIASÓW SZCZELINOWYCH, SKRZYDŁO CANIS W WERSJI BEZPRZYLGOWEJ MOŻNA ZAMONTOWAĆ JAKO DRZWI LEWE LUB PRAWY, WYŁĄCZNIE Z DEDYKOWANĄ DO TAKIEGO MONTAŻU OŚCIEŻNICĄ.

 DRZWI PRZYLGOWE	 DRZWI BEZPRZYLGOWE	 KONSTRUKCJA: PŁASTER MIODU	 KONSTRUKCJA: SOLID - W OPCJI	 WYMIARY 70-90	 SYSTEM PRZESUWNY	 SYSTEM PRZESUWNY DUO
--	---	---	---	--	---	---

 SONOMA	 SILVER	 DAB GÓRSKI	 DAB COUNTRY	 ORZECH	 ORZECH NORTH	 CIEMNY BETON
---	---	---	--	---	---	---

■ DOSTĘPNE SZEROKOŚCI SKRZYDŁEŁ: 60, 70, 80, 90.

■ WYPOSAŻENIE: DRZWI SĄ STANDARDOWO WYPOSAŻONE W 3 ZAWIASY CZOPOWE ZABEZPIECZONE WKRETEM ORAZ ZAMKI, SZKŁO MŁECZNE WZMACNIANE O GRUBOŚCI 4 MM, LISTWY ALUMINIOWA.

■ OŚCIEŻNICE: DO SKRZYDEŁ PROPONUJEMY OŚCIEŻNICE REGULOWANE BĄDŹ OŚCIEŻNICE STAŁE Z MOŻLIWOŚCIĄ DODATKOWEGO ICH WYPOSAŻENIA W LISTWY MASKUJĄCE LUB/ I CWiERCWAŁKI.

■ LISTWA PRZYPODŁOGOWA:

DO NASZYCH SKRZYDEŁ PROPONUJEMY LISTWY PRZYPODŁOGOWE W KOLORZE DRZWI

■ SYSTEM PRZESUWNY: ROZWIĄZANIE TO POZWALA NA ŁATWE ZAMONTOWANIE SKRZYDŁA W POMIĘSZCZENIACH GDZIE NIE MOŻEMY LUB NIE CHCEMY ZASTOSOWAĆ TRADYCYJNYCH DRZWI. SYSTEM PRZEMIESZCZA SIĘ NA ALUMINIOWYCH PRZEWODNICACH UMIESZCZONYCH POWYŻEJ OTWORU DRZWIOWEGO.

■ SYSTEM PRZESUWNY DUO: ROZWIĄZANIE DEDYKOWANE DO ZASTOSOWANIA W POMIĘSZCZENIACH BIUROWYCH, WIELKOPOWIERZCHNIOWYCH. SYSTEM TEN SKŁADA SIĘ Z DWÓCH SKRZYDEŁ, PRZEMIESZCZAJĄCYCH SIĘ NA ALUMINIOWYCH PRZEWODNICACH UMIESZCZONYCH POWYŻEJ OTWORU DRZWIOWEGO.

**ARIES //**



**DORADO //**



**GEMINI //**



**INDUS //**



**DRZWI LAKIEROWANE**

DRZWI W KOLORZE BIAŁYM, ŚWIETNIE SPRAWDZAJĄ SIĘ W NOWOCZESNYCH ARANŻACJACH, JAK I W KLASYCZNYM BUDOWNICTWIE, CO SPRAWIA ŻE SĄ PONADCZASOWE. DO ZALET MOŻNA NA PEWNO ZALICZYĆ ICH UNIWERSALNOŚĆ, ORAZ ŁATWOŚĆ W NAPRAWIE USZKODZEŃ.

<p><b>WYMIARY</b> 60 - 90</p>	<p><b>DRZWI:</b> PRZYLGOWE</p>	<p><b>KONSTRUKCJA:</b> PLASTER MIODU</p>
<p><b>SYSTEM</b> PRZESUWNY</p>	<p><b>SYSTEM</b> PRZESUWNY DUO</p>	

■ **DOSTĘPNE SZEROKOŚCI SKRZYDEŁ:** 60, 70, 80, 90.

■ **WYPOSAŻENIE:** DRZWI SĄ STANDARDOWO WYPOSAŻONE W 3 ZAWIASY CZOPOWE ZABEZPIECZONE WKRETEM DRAZ ZAMKI, SZKŁO MLECZNE WZMACNIANE O GRUBOŚCI 4 MM, LISTWY ALUMINIOWA.

■ **OŚCIEŻNICE:** DO SKRZYDEŁ PROPONUJEMY OŚCIEŻNICE REGULOWANE BĄDŹ OŚCIEŻNICE STAŁE Z MOŻLIWOŚCIĄ DODATKOWEGO ICH WYPOSAŻENIA W LISTWY MASKUJĄCE LUB/ I CWIERCZWAŁKI.

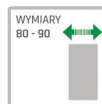
■ **LISTWA PRZYPODŁOGOWA:**  
DO NASZYCH SKRZYDEŁ PROPONUJEMY LISTWY PRZYPODŁOGOWE W KOLORZE DRZWI

■ **SYSTEM PRZESUWNY:** ROZWIĄZANIE TO POZWALA NA ŁATWE ZAMONTOWANIE SKRZYDŁA W POMIĘSZCZENIACH GDZIE NIE MOŻEMY LUB NIE CHCEMY ZASTOSOWAĆ TRADYCYJNYCH DRZWI. SYSTEM PRZEMIESZCZA SIĘ NA ALUMINIOWYCH PRZEWADNICACH UMIESZCZONYCH POWYŻEJ OTWORU DRZWIOWEGO.

■ **SYSTEM PRZESUWNY DUO:** ROZWIĄZANIE BĘDĄCO WYKONYWANE DO ZASTOSOWANIA W POMIĘSZCZENIACH BIUROWYCH, WIELKOPOWIERZCHNIOWYCH. SYSTEM TEN SKŁADA SIĘ Z DWÓCH SKRZYDEŁ, PRZEMIESZCZAJĄCYCH SIĘ NA ALUMINIOWYCH PRZEWADNICACH UMIESZCZONYCH POWYŻEJ OTWORU DRZWIOWEGO.



## ANDROMEDA SET//



DOSTĘPNE SZEROKOŚCI SKRZYDEŁ: 80, 90.

### KONSTRUKCJA SKRZYDŁA:

- SKRZYDŁO PEŁNE - SYSTEM PRZYLGOWY Z OŚCIEŻNICĄ STAŁĄ
- RAMIAK Z PŁYTY MDF POKRYTY DWIEMA PŁYTAMI HDF
- WYPEŁNIENIE PŁYTĄ WYGŁUSZAJĄCĄ SOLID GRUBOŚĆ 34 MM.
- WZMOCNIENIE PŁASKOWNIKIEM STALOWYM GRUBOŚĆ 4 MM.
- GRUBOŚĆ SKRZYDŁA 46 MM.

### WYPOSAŻENIE SKRZYDŁA:

- WIZJER PANORAMICZNY DO SAMODZIELNEGO MONTAŻU
- ZESTAW KLAMKI Z SZYLDDEM
- PRÓG ALUMINIOWY Z USZCZELKĄ
- OŚCIEŻNICA STAŁA PRZYLGOWA W KOLORZE SKRZYDŁA
- STALOWE, ODLEWANE I REGULOWANE ZACZEPY ZAINSTALOWANE W PIONIE OŚCIEŻNICY
- 2 USZCZELKI,
- 4 STALOWE ZAWIASY ŚREDNICY 16 MM, Z REGULACJĄ 3D,
- TRZY BÓLCE ANTYWYWAŻENIOWE (PO STRONIE ZAWIASÓW),
- 2 ZAMKI TRZPIENIOWE W SYSTEMIE JEDNEGO KLUCZA,

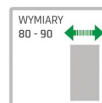
DRZWI WEWNĄTRZKLATKOWE ANDROMEDA POLECANE SĄ DO STOSOWANIA JAKO DRZWI WEJŚCIOWE Z KLATKI SCHODOWEJ DO MIESZKANIA CZY POMIESZCZEŃ BIUROWYCH.

ANDROMEDA JEST SKRZYDŁEM PEŁNYM W SYSTEMIE PRZYLGOWYM I OFEROWANA JEST W SECIE WRAZ Z OŚCIEŻNICĄ STAŁĄ W KOLORZE SKRZYDŁA.

WYPEŁNIENIE RAM SKRZYDŁA STANOWI PEŁNA MIĘKKA PŁYTA PILŚNIOWA LDF (SOLID) O GRUBOŚCI 34MM, STANOWIĄCA ELEMENT WYGŁUSZAJĄCY I OBNIŻAJĄCY WSPÓŁCZYNNIK PRZENIKANIA CIEPŁA DRZWI.



## CALISTO//



DOSTĘPNE SZEROKOŚCI SKRZYDEŁ: 80, 90

### KONSTRUKCJA SKRZYDŁA:

- SKRZYDŁO PEŁNE - SYSTEM PRZYLGOWY
- RAMIAK Z PŁYTY MDF POKRYTY DWIEMA PŁYTAMI HDF
- WYPEŁNIENIE PŁYTĄ WYGŁUSZAJĄCĄ SOLID 34 MM.
- GRUBOŚĆ SKRZYDŁA 40 MM.

### WYPOSAŻENIE SKRZYDŁA:

- PŁYTA HDF POKRYTA FOLIĄ FINISH
- 3 STALOWE ZAWIASY
- 2 ZAMKI NA WKŁADKĘ PATENTOWĄ



■ OŚCIEŻNICA STAŁA

■ ĆWIERCWAŁEK

■ LISTWA MASKUJĄCA

■ OŚCIEŻNICA PANELOWA

■ TUNEL PANELOWY

■ LISTWA PRZYPDŁOGOWA



## ARA SET / TEA SET //



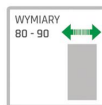
ARA SET DĄB GÓRSKI



TEA SET DĄB COUNTRY



DZWIĘKOSZCZELNOŚĆ  
32 DB



DOSTĘPNE SZEROKOŚCI SKRZYDEŁ: 80, 90.

### KONSTRUKCJA SKRZYDŁA:

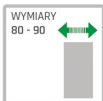
- SKRZYDŁO PEŁNE - SYSTEM PRZYLGOWY Z OŚCIEŻNICĄ STAŁĄ
- RAMIAK Z PŁYTY MDF POKRYTY DWIEMA PŁYTAMI HDF
- WYPEŁNIENIE PŁYTĄ WYGŁUSZAJĄCĄ SOLID GRUBOŚĆ 34 MM.
- WZMOCNIENIE PŁASKOWNIKIEM STALOWYM GRUBOŚĆ 4 MM.
- GRUBOŚĆ SKRZYDŁA 46 MM.

### WYPOSAŻENIE SKRZYDŁA:

- PRÓG ALUMINIOWY Z USZCZELKĄ
- OŚCIEŻNICA STAŁA PRZYLGOWA W KOLORZE SKRZYDŁA/CZARNA
- STAŁOWE, ODLEWANE I REGULOWANE ZACZEPY ZAINSTALOWANE W PIONIE OŚCIEŻNICY
- 2 USZCZELKI
- 4 STAŁOWE ZAWIASY ŚREDNICY 16 MM, Z REGULACJĄ 3D
- TRZY BOLCE ANTYWYWAŻENIOWE (PO STRONIE ZAWIASÓW)



## ORION SET //



DZWIĘKOSZCZELNOŚĆ  
32 DB

DOSTĘPNE SZEROKOŚCI SKRZYDEŁ: 80, 90

### KONSTRUKCJA SKRZYDŁA:

- SKRZYDŁO PEŁNE - SYSTEM PRZYLGOWY Z OŚCIEŻNICĄ STAŁĄ
- RAMIAK Z PŁYTY MDF POKRYTY DWIEMA PŁYTAMI HDF
- WYPEŁNIENIE PŁYTĄ WYGŁUSZAJĄCĄ SOLID GRUBOŚĆ 34 MM.
- WZMOCNIENIE PŁASKOWNIKIEM STALOWYM GRUBOŚĆ 4 MM.
- GRUBOŚĆ SKRZYDŁA 46 MM.

### WYPOSAŻENIE SKRZYDŁA:

- PRÓG ALUMINIOWY Z USZCZELKĄ
- OŚCIEŻNICA STAŁA PRZYLGOWA W KOLORZE SKRZYDŁA
- STAŁOWE, ODLEWANE I REGULOWANE ZACZEPY ZAINSTALOWANE W PIONIE OŚCIEŻNICY
- 2 USZCZELKI
- 4 STAŁOWE ZAWIASY ŚREDNICY 16 MM, Z REGULACJĄ 3D
- TRZY BOLCE ANTYWYWAŻENIOWE (PO STRONIE ZAWIASÓW)
- 2 ZAMKI TRZPIENIOWE W SYSTEMIE JEDNEGO KLUCZA

### KOLORYSTYKA:



BIAŁY LAKIER



SZARY LAKIER



■ OŚCIEŻNICA STAŁA

■ ĆWIERCWAŁEK

■ LISTWA MASKUJĄCA

■ OŚCIEŻNICA PANELOWA

■ TUNEL PANELOWY

■ LISTWA PRZYPODŁOGOWA

## OŚCIEŻNICA STAŁA//



**KONSTRUKCJA PRODUKTU**  
OŚCIEŻNICA WYKONANA Z MDF. SKŁADA SIĘ Z BELEK GŁÓWNYCH: POZIOMEJ I DWÓCH PIONOWYCH. DO OŚCIEŻNICY STAŁEJ KLIENT MA MOŻLIWOŚĆ DODATKOWEGO WYPOSAŻENIA W LISTWY MASKUJĄCE DRAZ CWIERCWAŁKI W SZEROKIEJ GAMIE KOLORYSTYCZNEJ.

**AKCESORIA W CENIE:**  
• TRZY ZAWIASY - STAŁA PRESTIGE  
• USZCZELKA GUMOWA NA OBWODZIE OŚCIEŻNICY



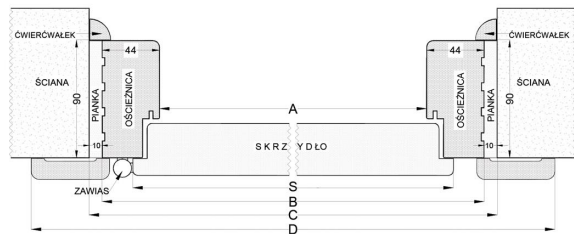
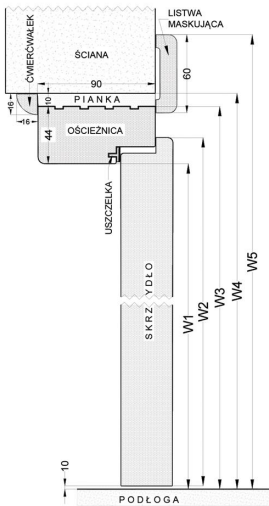
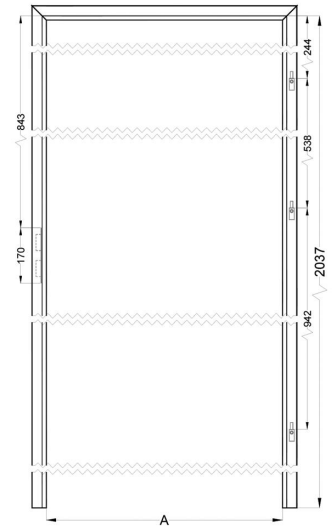
OŚCIEŻNICA STAŁA



LISTWA MASKUJĄCA



ĆWIERCWAŁEK



WYMIARY SKRZYDŁA I OŚCIEŻNICY STAŁEJ

SKRZYDŁO		"60"	"70"	"80"	"90"	"100"
S	SZEROKOŚĆ SKRZYDŁA	644	744	844	944	1044
A	SZEROKOŚĆ W ŚWIETLE OŚCIEŻNICY	599	699	799	899	999
B	SZEROKOŚĆ ZEWNĘTRZNA W OŚCIEŻNICY	687	787	887	987	1087
C	SZEROKOŚĆ OTWORU W MURZE	707	807	907	1007	1107
D	SZER. KRYCIA OŚCIEŻNICY Z LISTWĄ MASKUJĄCĄ 60/80	799/839	899/939	999/1039	1099/1139	1199/1239
W1	WYSOKOŚĆ SKRZYDŁA	2036				
W2	WYSOKOŚĆ OTWORU W MURZE	2078				
W3	WYSOKOŚĆ ZEWNĘTRZNA OŚCIEŻNICY	2068				
W4	WYSOKOŚĆ W ŚWIETLE OŚCIEŻNICY	2024				
W5	WYS. KRYCIA OŚCIEŻNICY Z LISTWĄ MASKUJĄCĄ 60/80	2123/2143				

■ OŚCIEŻNICA STAŁA

■ Cwiercwałek

■ LISTWA MASKUJĄCA

■ OŚCIEŻNICA PANELOWA

■ TUNEL PANELOWY

■ LISTWA PRZYPODŁOGOWA



## OŚCIEŻNICA REGULOWANA PRZYLGOWA//

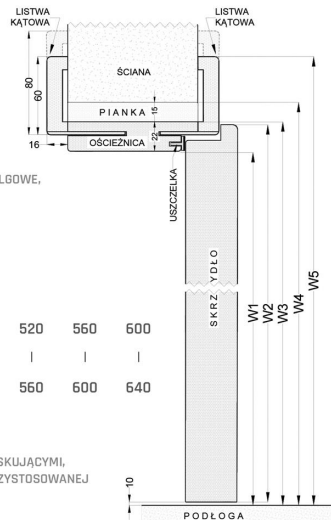


### KONSTRUKCJA

KORPUS OŚCIEŻNICY SKŁADA SIĘ Z PŁYTY MDF O GRUBOŚCI 22MM, CZĘŚĆ CZDŁOWĄ (OD STRONY DRZWI) I CZĘŚĆ REGULACYJNĄ STANOWIĄ PŁASKIE OPASKI KĄTOWE. POWYŻSZE ELEMENTY POKRYTE SĄ OKLEINĄ, PRODUKT POZWALA NA ZMIANĘ SZEROKOŚCI, A RÓŻNE ZAKRESY POZWALAJĄ NA OBSADZENIE JEJ W MURZE O GRUBOŚCI OD 80MM DO 640MM.

### ZASTOSOWANIE

- OŚCIEŻNICA PANELOWA (OP) MA ZASTOSOWANIE DO:
- Z PRZYKREĆNĄMI DWOMA ZAWIASAMI: WSZYSTKIE DRZWI WEWNĘTRZNE PRZYLGOWE, LAKIEROWANE I FOLIOWANE.
  - Z PRZYKREĆNĄMI TRZEMA ZAWIASAMI: WSZYSTKIE DRZWI MODUŁOWE



DO DRZWI PRZYLGOWYCH:

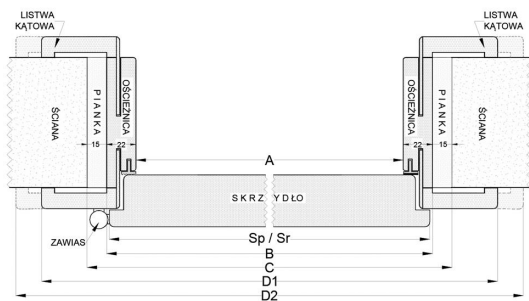
ZAKRES REGULACJI (MM)

80	100	140	180	220	240	280	320	360	380	420	460	500	520	560	600
100	140	180	220	240	280	320	360	380	420	460	500	520	560	600	640

### OŚCIEŻNICA PANELOWA SKŁADA SIĘ Z:

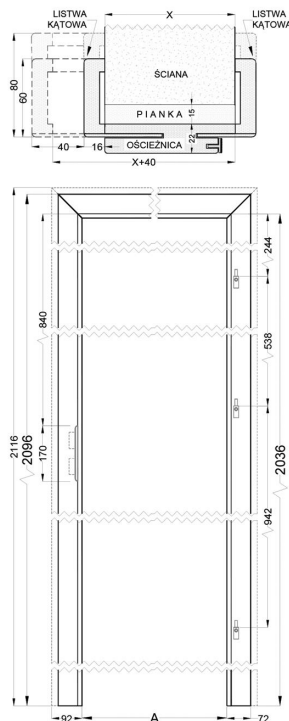
KOMPLETU PIONOWYCH BAZ PRAWYCH LUB LEWYCH (ODPOWIEDNIO DO KIERUNKU OTWIERANIA DRZWI) WRAZ Z ELEMENTAMI MASKUJĄCYMI, ZAWIASÓW, USZCZELKI DRZWIOWEJ, AKCESORIÓW POTRZEBNYCH DO ZAMONTOWANIA OŚCIEŻNICY, BELKI GÓRNEJ POZIOMEJ PRZYSTOSOWANEJ DO SZEROKOŚCI SKRZYDŁA DRZWIOWEGO WRAZ Z ELEMENTAMI MASKUJĄCYMI.

OŚCIEŻNICA SPAKOWANA JEST W KARTONOWE OPAKOWANIA (BELKA GÓRNA POZIOMA Mieści się w osobnym kartonie, podobnie jak panele poszerzające wchodzące w skład kompletów powyżej zakresu 180-220).



WYMIARY SKRZYDŁA I OŚCIEŻNICY REGULOWANEJ DO DRZWI PRZYLGOWYCH

	SKRZYDŁO	"60"	"70"	"80"	"90"	"100"
S	SZEROKOŚĆ SKRZYDŁA	644	744	844	944	1044
A	SZEROKOŚĆ W ŚWIETLE OŚCIEŻNICY	599	699	799	899	999
B	SZEROKOŚĆ ZEWNĘTRZNA W OŚCIEŻNICY	647	747	847	947	1047
C	SZEROKOŚĆ OTWORU W MURZE	677	777	877	977	1077
D	SZER. KRZYCIA OŚCIEŻNICY Z LISTWA MASKUJĄCA 60/80	743/783	843/883	943/983	1043/1083	1143/1183
W1	WYSOKOŚĆ SKRZYDŁA	2036				
W2	WYSOKOŚĆ OTWORU W MURZE	2063				
W3	WYSOKOŚĆ ZEWNĘTRZNA OŚCIEŻNICY	2048				
W4	WYSOKOŚĆ W ŚWIETLE OŚCIEŻNICY	2026				
W5	WYS. KRZYCIA OŚCIEŻNICY Z LISTWA MASKUJĄCA 60/80	2098/2118				



- OŚCIEŻNICA STAŁA
- CIEWIERWAŁEK
- LISTWA MASKUJĄCA
- OŚCIEŻNICA PANELOWA
- TUNEL PANELOWY
- LISTWA PRZYPODŁOGOWA



## OŚCIEŻNICA REGULOWANA BEZPRZYLGOWA//



### KONSTRUKCJA

KORPUS OŚCIEŻNICY SKŁADA SIĘ Z PŁYTY MDF O GRUBOŚCI 22MM. CZĘŚĆ CZDŁOWĄ (OD STRONY DRZWI) I CZĘŚĆ REGULACYJNĄ STANOWIĄ PŁASKIE OPASKI KĄTOWE. POWYŻSZE ELEMENTY POKRYTE SĄ OKLEINĄ, PRODUKT POZWALA NA ZMIANĘ SZEROKOŚCI, A RÓŻNE ZAKRESY POZWALAJĄ NA OBSADZENIE JEJ W MURZE O GRUBOŚCI OD 80MM DO 635MM.

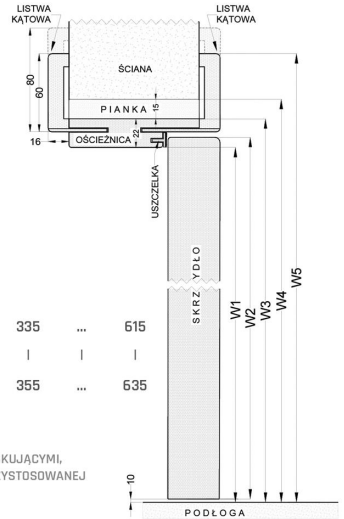


ZAWIAS UKRYTY DO OŚCIEŻNICY BEZPRZYLGOWEJ

DO DRZWI BEZPRZYLGOWYCH:

ZAKRES REGULACJI (MM)

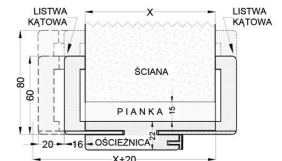
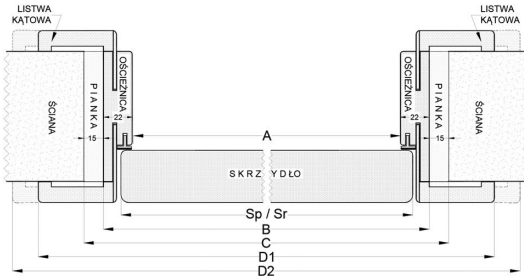
80	95	115	135	155	175	195	215	235	255	275	295	315	335	...	615
95	115	135	155	175	195	215	235	255	275	295	315	335	355	...	635



### OŚCIEŻNICA PANELOWA SKŁADA SIĘ Z:

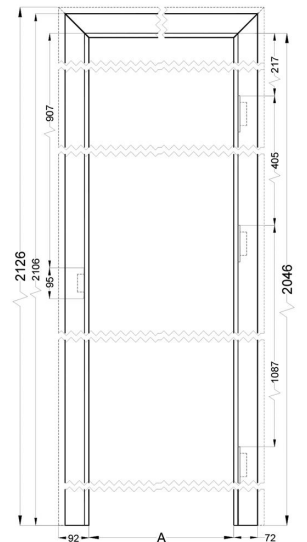
KOMPLETU PIONOWYCH BAZ PRAWYCH LUB LEWYCH (ODPOWIEDNIO DO KIERUNKU OTWIERANIA DRZWI) WRAZ Z ELEMENTAMI MASKUJĄCYMI, ZAWIASÓW, USZCZELKI DRZWIOWEJ, AKCESORIÓW POTRZEBNYCH DO ZAMONTOWANIA OŚCIEŻNICY, BELKI GÓRNEJ POZIOMEJ PRZYSTOSOWANEJ DO SZEROKOŚCI SKRZYDŁA DRZWIOWEGO WRAZ Z ELEMENTAMI MASKUJĄCYMI.

OŚCIEŻNICA SPAKOWANA JEST W KARTONOWE OPAKOWANIA (BELKA GÓRNA POZIOMA MIEŚCI SIĘ W OSOBNYM KARTONIE, PODOBNIIE JAK PANELE POSZERZAJĄCE WCHODZĄCE W SKŁAD KOMPLETÓW POWYŻEJ ZAKRESU 195-215).



### WYMIARY SKRZYDŁA I OŚCIEŻNICY REGULOWANEJ DO DRZWI BEZPRZYLGOWYCH

SKRZYDŁO		"60"	"70"	"80"	"90"	"100"
S	SZEROKOŚĆ SKRZYDŁA	644	744	844	944	1044
A	SZEROKOŚĆ W ŚWIETLE OŚCIEŻNICY	599	699	799	899	999
B	SZEROKOŚĆ ZEWNĘTRZNA W OŚCIEŻNICY	647	747	847	947	1047
C	SZEROKOŚĆ OTWORU W MURZE	677	777	877	977	1077
D	SZER. KRYCIA OŚCIEŻNICY Z LISTWA MASKUJĄCA 60/80	743/763	843/863	943/963	1043/1063	1143/1163
W1	WYSOKOŚĆ SKRZYDŁA	2036				
W2	WYSOKOŚĆ OTWORU W MURZE	2071				
W3	WYSOKOŚĆ ZEWNĘTRZNA OŚCIEŻNICY	2056				
W4	WYSOKOŚĆ W ŚWIETLE OŚCIEŻNICY	2034				
W5	WYS. KRYCIA OŚCIEŻNICY Z LISTWA MASKUJĄCA 60/80	2106/2126				



- OŚCIEŻNICA STAŁA
- CWIERCWAŁEK
- LISTWA MASKUJĄCA
- OŚCIEŻNICA PANELOWA
- TUNEL PANELOWY
- LISTWA PRZYPDŁOGOWA



**SYSTEM PRZESUWNY//**




**SYSTEM PRZESUWNY NAŚCIENNY**

ROZWIĄZANIE TO PODZIAŁA NA ŁATWE ZAMONTOWANIE SKRZYDŁA W POMIĘSZCZENIACH, GDZIE NIE MOŻEMY LUB NIE CHCEMY ZASTOSOWAĆ TRADYCYJNYCH DRZWI. SKRZYDŁO DRZWIOWE PRZEMIESZCZA SIĘ NA ALUMINIOWYCH PROWADNICACH UMIESZCZONYCH POWYŻEJ OTWORU DRZWIOWEGO. SYSTEM PRZESUWNY WYSTĘPUJE JAKO SYSTEM POJEDYNCZY.

**W SKŁAD SYSTEMU PRZESUWNEGO WCHODZĄ:**


- PROWADNICA ALUMINIOWA WRAZ Z ROLKAMI I ELEMENTAMI MONTAŻOWYMI
- LISTWA DYSTANSOWA
- KARNISZ-MASKOWNICA W KOLORZE SKRZYDŁA
- BELKA ODBOJOWA W KOLORZE SKRZYDŁA

**DUO//**

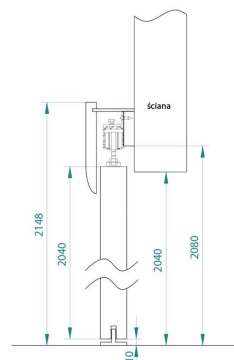


**SYSTEM PRZESUWNY DUO NAŚCIENNY**

DRZWI PRZESUWNE MULTI DUO SĄ IDEALNYM ROZWIĄZANIEM DLA OSÓB, KTÓRYM ZALEŻY NA OPTYMALNYM WYKORZYSTANIU PRZESTRZENI MIESZKANIA. ZASTOSOWANIE TAKIEGO ROZWIĄZANIA DAJE MOŻLIWOŚĆ WYGOSPODAROWANIA DODATKOWEGO MIEJSCA. ZASTOSOWANY W DRZWIACH SYSTEM PRZESUWNY DUO DZIEKI WYKORZYSTANIU NIENIWYKŁE PROSTEJ, JAK I BEZAWARYJNEJ TECHNOLOGII UMOŻLIWIA ROZSUWANIE ORAZ ZAMYKANIE OBU SKRZYDEŁ DRZWI NARAZ, BEZ KONIECZNOŚCI PRZESUWANIA KAŻDEGO SKRZYDŁA Z OSOBNĄ.



**ZAMEK HAKOWY**  
ZA DODATKOWĄ OPLATĄ



**W SKŁAD SYSTEMU PRZESUWNEGO WCHODZĄ:**

- PROWADNICA ALUMINIOWA WRAZ Z ROLKAMI I ELEMENTAMI MONTAŻOWYMI
- LISTWA DYSTANSOWA
- KARNISZ-MASKOWNICA W KOLORZE SKRZYDŁA
- BELKA ODBOJOWA W KOLORZE SKRZYDŁA

**UWAGA:** DO SYSTEMU PRZESUWNEGO, NAŚCIENNEGO STOSUJEMY SKRZYDŁO DRZWIOWE

BEZPRZYLIGOWE O WYMIARACH 60, 70, 80, 90. DO ZASTOSOWANIA SYSTEMU DOSTĘPNE SĄ WSZYSTKIE SKRZYDŁA ZAPREZENTOWANE W KATALOGU, KTÓRE POSIADAJĄ OZNACZENIA - SYSTEM PRZESUWNY.

## PANELE LAMELOWE//



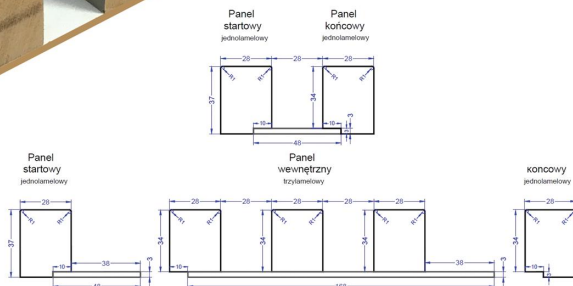
PANEL LAMELOWY 3L SKŁADA SIĘ Z TRZECH LAMEL O WYMIARACH 28 X 34 MM PRZYMOCOWANYCH DO CZARNEJ LUB BIAŁEJ PŁYTY O WYMIARACH 3 X 168 X 2750 MM.

## ELEMENTY SYSTEMU:

PANEL LAMELOWY 3L  
37 X 178 X 2750 MM

ZESTAW LAMEL (STARTOWA+KOŃCOWA)  
37 X 84 X 2750 MM

POJEDYNCZA LAMELA  
34 X 28 X 2750 MM



## LISTWA PRZYPODŁOGOWA//

## DOSTĘPNE WYMIARY:

- 2050 X 80 X 14 MM
- 2050 X 100 X 14 MM

## ZASTOSOWANIE

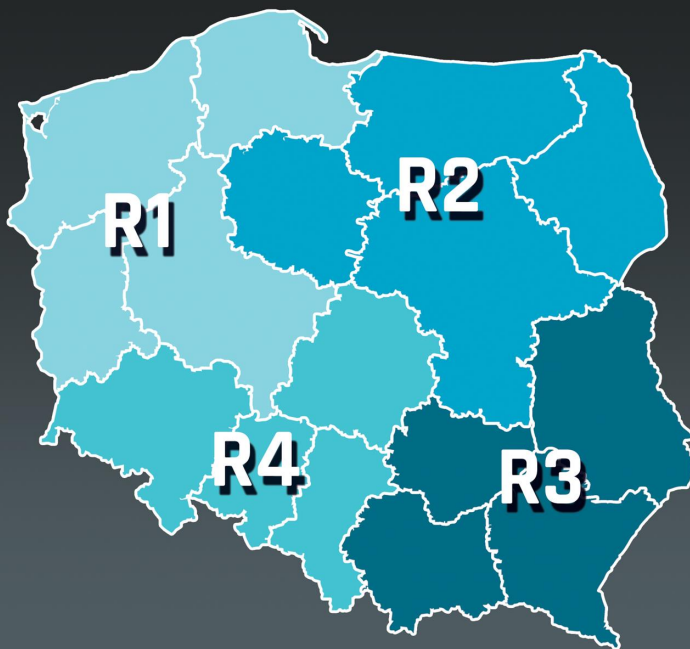
LISTWA PRZYPODŁOGOWA JEST WYJĄTKOWYM DETALEM W KAŻDYM POMIESZCZENIU, ZDOBIAJĄCYM STYK ŚCIAN Z PODŁOGĄ. PONADTO LISTWY DOSKONAŁE MASKUJĄ NIEESTETYCZNE KABELE, PRZEWODY JAK RÓWNIEŻ SZCZELINĘ DYLATACYJNĄ. LISTWY PRZYPODŁOGOWE WINDOOR DOSTĘPNE SĄ W PEŁNEJ KOLORYSTYCE DRZWI I OŚCIEŻNIC.



- OŚCIEŻNICA STAŁA
- ĆWIERCWAŁEK
- LISTWA MASKUJĄCA
- OŚCIEŻNICA PANELOWA
- TUNEL PANELOWY
- LISTWA PRZYPODŁOGOWA



# WINDOOR



REGION 1  
TEL: 503 040 395  
REGION1@WINDOOR.PL

REGION 2  
TEL: 505 298 449  
REGION2@WINDOOR.PL

REGION 3  
TEL: 511 948 514  
REGION3@WINDOOR.PL

REGION 4  
TEL: 504 722 807  
REGION4@WINDOOR.PL

KARTA GWARANCYJNA ORAZ INSTRUKCJA MONTAŻU SĄ DOŁĄCZONE DO PRODUKTU.  
KATALOG SŁUŻY JAKO POGŁADOWY MATERIAŁ INFORMACYJNY.  
PRODUCENT ZASTRZEGA SOBIE PRAWO DO ZMIAN CEN ORAZ DOSTĘPNYCH TOWARÓW BEZ UPRZEDNIEGO POWIADOMIENIA.  
PRÓBNIKI KOLORÓW MOGĄ SIĘ RÓŻNIĆ W RZECZYWISTOŚCI OD TYCH ZAPREZENTOWANYCH W KATALOGU.  
KOLORY NASZYCH PRODUKTÓW MOGĄ RÓŻNIĆ SIĘ W RZECZYWISTOŚCI OD TYCH ZAPREZENTOWANYCH W KATALOGU.  
PROSIMY KONSULTOWAĆ KOLORY Z ORYGINALNYMI WZORNIKAMI U NASZYCH DYSTRYBUTORÓW.  
ZASTRZEGAMY SOBIE PRAWO DO BŁĘDÓW W DRUKU.

APROBATY I CERTYFIKATY DO POBRANIA NA STRONIE INTERNETOWEJ [WWW.WINDOOR.PL](http://WWW.WINDOOR.PL)

DYSTRYBUTOR:

## WINDOOR SP. Z O. O.

ul. Zofii Holszańskiej 5  
26-600 Radom  
NIP: 7963015542 REGON: 524063880  
KRS: 0001011385 BDO: 000092564  
tel. 48 48 306 70 00  
[firma@windoor.pl](mailto:firma@windoor.pl)

## HURT I DETAL

ul. Warszawska 65  
26-660 Wsola k/Radomia  
kom. 509 377 363  
tel. 48 321 54 92  
[hurtownia@windoor.pl](mailto:hurtownia@windoor.pl)  
[detal@windoor.pl](mailto:detal@windoor.pl)